






















امتحان درس : زبان انگلیسی ۱ پایه : هفتم تاریخ امتحان : ۱۴۰۱ / ۱۰ / ۲۰ زمان پاسخگویی : ۶۰ دقیقه تعداد صفحات : ۲	بسمه تعالی مدیریت آموزش و پرورش شهرستان میاندوآب دبیرستان دخترانه غیردولتی سازگارش نوین آزمون دی ماه نیمسال اول ۱۴۰۱	نام و نام خانوادگی: شماره صندلی: کلاس: طراح: خانم عباسی
--	--	--

بارم	سوالات	ردیف												
2	<p>با کلمات داخل رو به رو مکالمه زیر را کامل کنید. (meet – your – hi – nice – my)</p> <p>A: I'm Amin. What's name?</p> <p>B: name is Milad.</p> <p>A: To meet you , too.</p>	1												
3	<p>کلمه های مربوط به هر شکل را مشخص کرده و در زیر آن بنویسید. (یک کلمه اضافی است)</p> <p>(dictionary , Pencil case , teacher , pen , ruler , map , desk)</p> <table border="1" style="width: 100%; text-align: center;"> <tr> <td></td> <td></td> <td></td> <td></td> <td></td> <td></td> </tr> <tr> <td>a.</td> <td>b.</td> <td>c.</td> <td>d.</td> <td>e.</td> <td>f.</td> </tr> </table>							a.	b.	c.	d.	e.	f.	2
														
a.	b.	c.	d.	e.	f.									
1/5	<p>حروف زیر را به ترتیب بنویسید.</p> <p>G , F , U , J , M , B , T , O , R , L , N , X , S</p>	3												
1/5	<p>با توجه به تصاویر جملات صحیح را با علامت (✓) و جملات غلط را با علامت (✗) مشخص کنید.</p> <p>A: She is a teacher. </p> <p>B: It's a ball. </p> <p>C: It is a bus. </p>	4												

سوالات مربوط به ستون A را خوانده و حرف مربوط به هر پاسخ را از ستون B پیدا کرده و در داخل پرانتز در ستون A بنویسید.

	A	B
1.	Ten + Nine? ()	My first name is Sara
2.	How are you? ()	R - A - H - M - A - N
3.	What's your first name? ()	He's a doctor.
4.	Who is that man? ()	Nineteen.
5.	How do you spell your name? ()	Fine thanks
6.	What is your father's job? ()	He's my brother.

معلم انگلیسی تعدادی فلش کارت به برادران داده، تا نام صحیح آن را با توجه به حروف بهم ریخته پشت هر فلش کارت بنویسد. به او کمک آن.



a-f-r-e-m-r



e-d-t-i-t-n-s



c-p-c-l-e-s-a-e-n-i



c-h-o-s-o-l

با توجه به تصاویر یکی از کلمات داخل پرانتز را برای هر جمله انتخاب کنید.

A: This is my classmate, Behnaz.

(She - He) is my friend, too.

B: What is her job?

She is a (Dentist - teacher)



با توجه به اطلاعات مربوط به خود کادرهای زیر را کامل کنید.

What is your name?

How old are you?

Whats your fathers job?

What your last name?

گزینه صحیح را انتخاب کنید.

A: Hello Mr. Kiani

B:.....

A: Fine Thanks

b: Im Mani

c: Hello thanks

d: Hi, Miss Imani

B: Whats your Job?

B:.....

A: Emploeye

b: Eymplloe

c: Employee

d: Emploeyy

ردیف	پاسخنامه
1	<i>A: Hi – your B: My A: Nice</i>
2	<i>1: Pen b: map c: ruler d: dictionary e: teacher f: desk</i>
3	<i>B F G J L M N O R S T U X</i>
5	<i>1. D 2. E 3. A 4. F 5. B 6. C</i>
4	<i>1. ✓ 2. ✓ 3. ✗</i>
6	<i>1: Farmer 2. Dentist 3. Pencil case 4. school</i>
7	<i>1. She 2. Dentist</i>
8	<i>با توجه به اطلاعات دانش آموز پر می شود.</i>
۹	<i>1. d 2. C</i>